



# STOP


AU MYRIOPHYLLE  
À ÉPIS DANS LE  
LAC TROUSERS!



- 1 INSPECTEZ**  
l'embarcation et le matériel.  
Retirez toute boue et plantes.
- 2 VIDEZ**  
l'eau de l'embarcation  
et de ses ballastes, **loin du lac.**
- 3 LAVEZ**  
l'embarcation et tout  
le matériel **loin du lac.**
- 4 SÉCHEZ**  
votre embarcation  
à l'air libre.







# STOP


**PAS DE  
MYRIOPHYLLE  
À ÉPIS DANS LE  
LAC LONG POND !**



- 1 INSPECTEZ**  
l'embarcation et le matériel.  
Retirez toute boue et plantes.
- 2 VIDEZ**  
l'eau de l'embarcation  
et de ses ballastes, **loin du lac.**
- 3 LAVEZ**  
l'embarcation et tout  
le matériel **loin du lac.**
- 4 SÉCHEZ**  
votre embarcation  
à l'air libre.







# STOP


**PAS DE  
MYRIOPHYLLE  
À ÉPIS DANS  
LE LAC NICK !**



- 1 INSPECTEZ**  
l'embarcation et le matériel.  
Retirez toute boue et plantes.
- 2 VIDEZ**  
l'eau de l'embarcation  
et de ses ballastes, **loin du lac.**
- 3 LAVEZ**  
l'embarcation et tout  
le matériel **loin du lac.**
- 4 SÉCHEZ**  
votre embarcation  
à l'air libre.







# STOP

**PAS DE  
MYRIOPHYLLE  
À ÉPIS DANS  
LE LAC NICK !**



- 1 INSPECTEZ**  
l'embarcation et le matériel.  
Retirez toute boue et plantes.
- 2 VIDEZ**  
l'eau de l'embarcation  
et de ses ballastes, **loin du lac.**
- 3 LAVEZ**  
l'embarcation et tout  
le matériel **loin du lac.**
- 4 SÉCHEZ**  
votre embarcation  
à l'air libre.

